

УПРАВЛЕНИЕ ФЕДЕРАЛЬНОЙ СЛУЖБЫ
ГОСУДАРСТВЕННОЙ СТАТИСТИКИ
ПО ХАБАРОВСКОМУ КРАЮ, МАГАДАНСКОЙ
ОБЛАСТИ, ЕВРЕЙСКОЙ АВТОНОМНОЙ ОБЛАСТИ
И ЧУКОТСКОМУ АВТОНОМНОМУ ОКРУГУ

Оперативные данные по индексу потребительских цен в Магаданской области



апрель 2023 года

Оперативные данные по ИПЦ

Магаданская область

апрель 2023 года

- 01 Индекс потребительских цен
- 02 Индекс цен на отдельные группы и виды продовольственных товаров
- 03 Индексы цен на плодоовощную продукцию
- 04 Индексы цен на отдельные группы непродовольственных товаров
- 05 Индекс цен и тарифов на услуги
- 06 Индекс цен на топливо моторное

ИНДЕКСЫ ПОТРЕБИТЕЛЬСКИХ ЦЕН

апрель 2023 г. в % к предыдущему месяцу



ИПЦ **100,36**



Все товары **100,52**



Продовольственные товары **100,09**



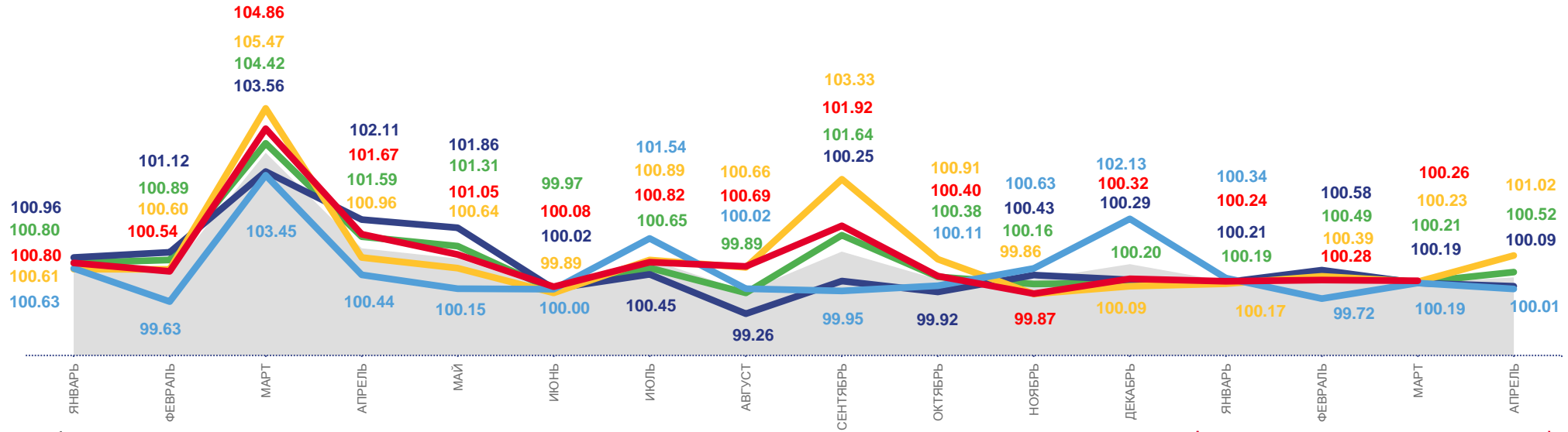
Непродовольственные товары **101,02**



Услуги **100,01**



Базовый ИПЦ **100,48**



ИНДЕКСЫ ПОТРЕБИТЕЛЬСКИХ ЦЕН

апрель 2023 г. в % к декабрю предыдущего года



ИПЦ **101,05**



Все товары **101,41**



Продовольственные товары **101,07**



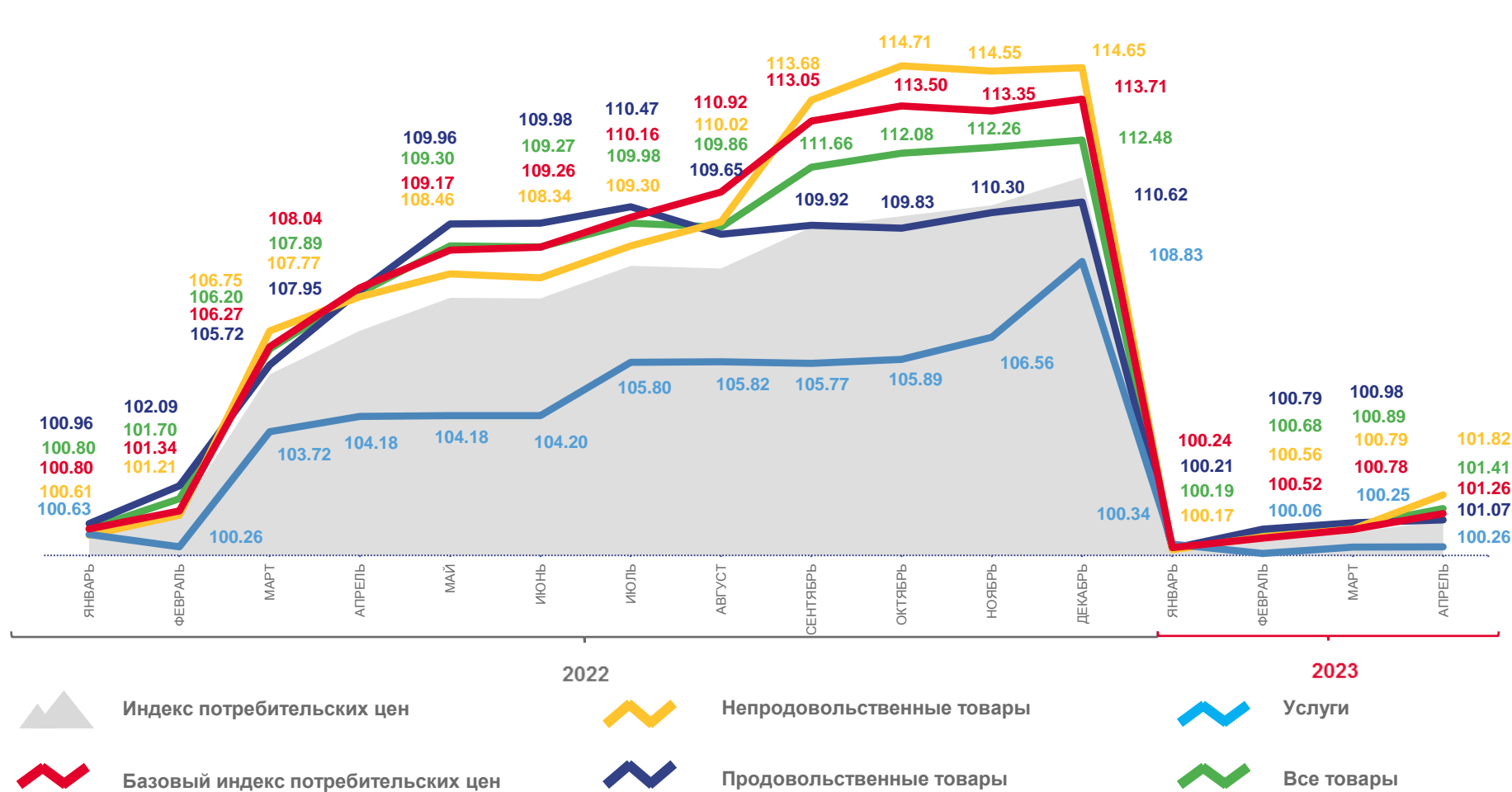
Непродовольственные товары **101,82**



Услуги **100,26**



Базовый ИПЦ **101,26**



ИНДЕКСЫ ЦЕН НА ОТДЕЛЬНЫЕ ГРУППЫ И ВИДЫ ПРОДОВОЛЬСТВЕННЫХ ТОВАРОВ

апрель 2023 г. в % к предыдущему месяцу



100,09

Продовольственные товары



100,48

Молоко и молочная продукция



100,40

Кондитерские изделия



100,56

Масло подсолнечное



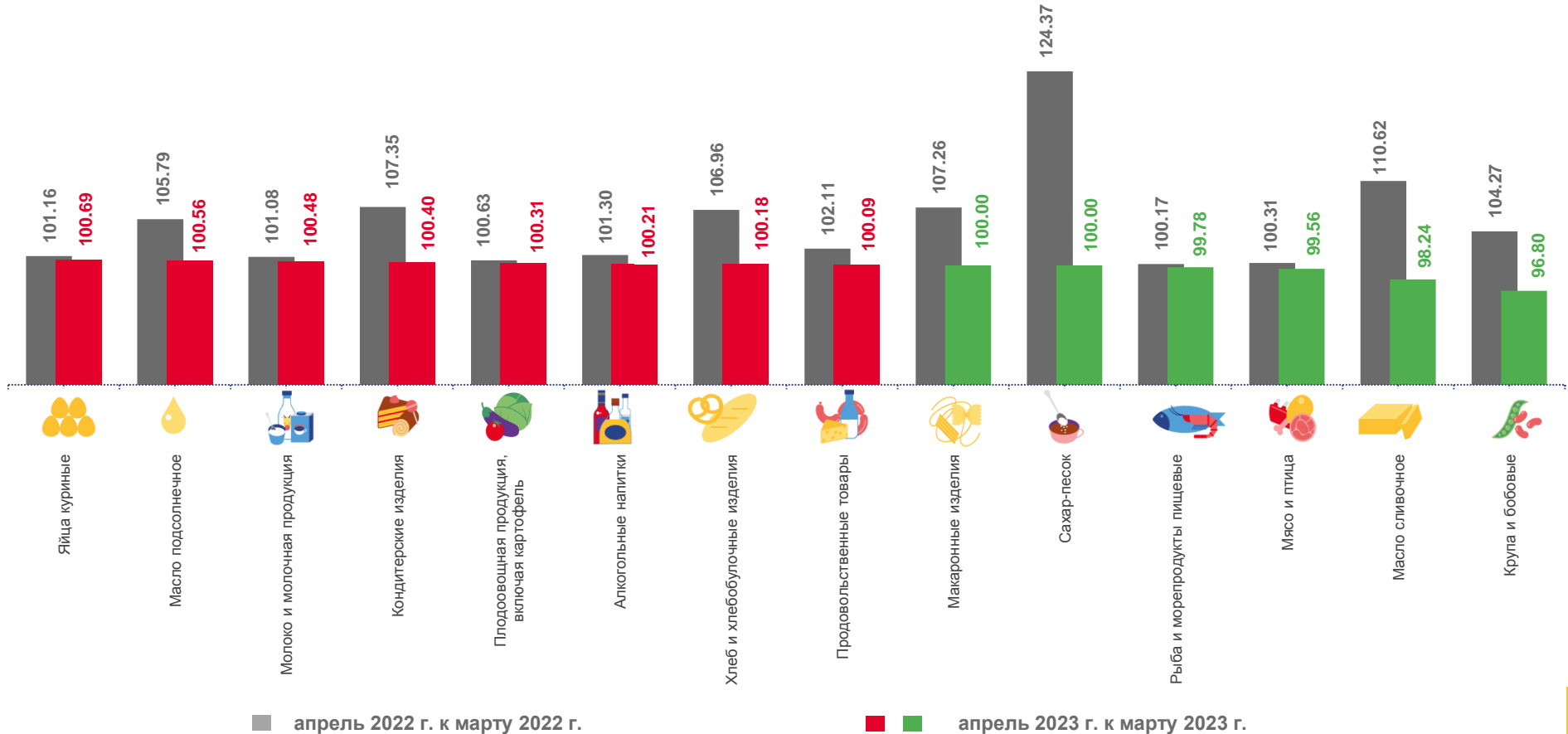
100,00

Сахар-песок



100,31

Флодоовощная продукция, включая картофель



ИНДЕКСЫ ЦЕН НА ОТДЕЛЬНЫЕ ГРУППЫ И ВИДЫ ПРОДОВОЛЬСТВЕННЫХ ТОВАРОВ

апрель 2023 г. в % к декабрю предыдущего года



101,07

Продовольственные товары



100,94

Молоко и молочная продукция



103,46

Кондитерские изделия



98,84

Масло подсолнечное



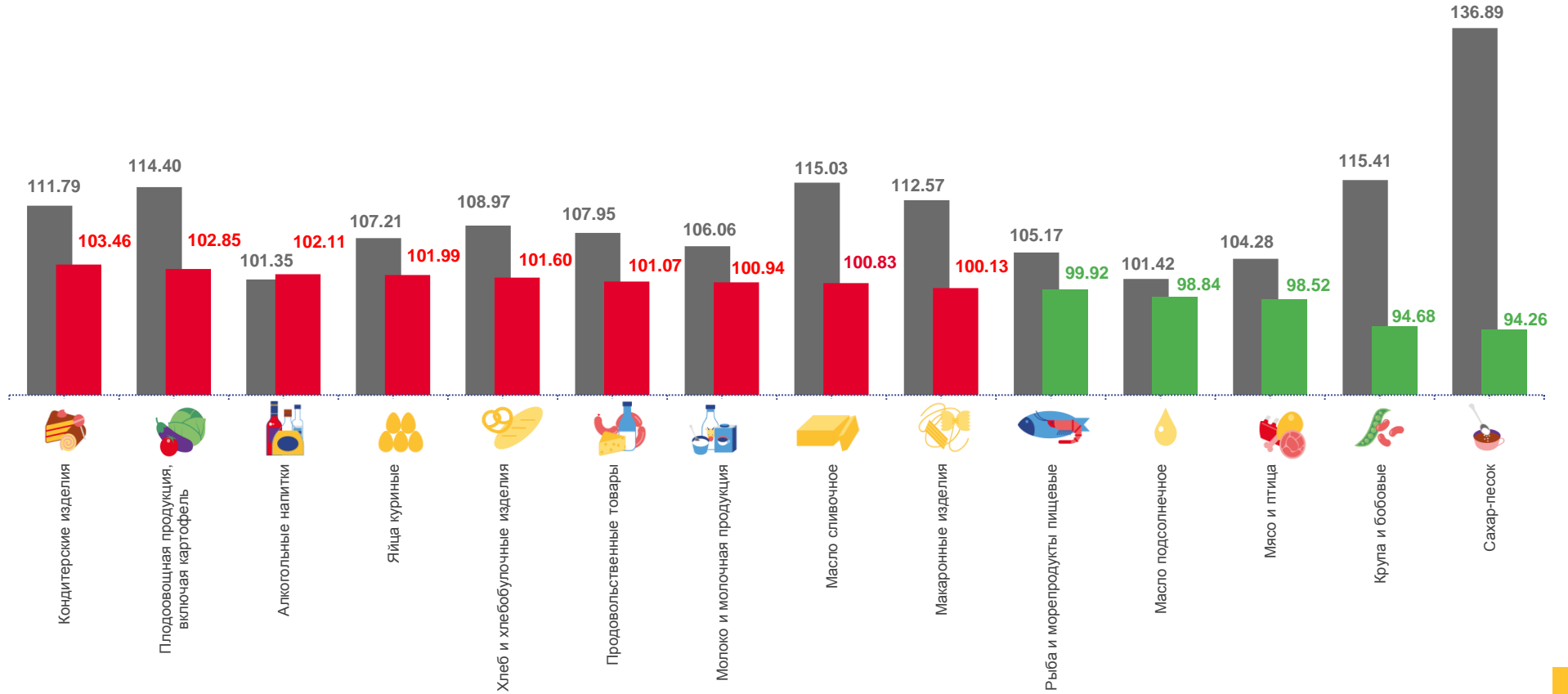
94,26

Сахар-песок



102,85

Флодоовощная продукция, включая картофель



■ апрель 2022 г. к декабрю 2021 г.

■ ■ апрель 2023 г. к декабрю 2022 г.



ИНДЕКСЫ ЦЕН НА ПЛОДООВОЩНУЮ ПРОДУКЦИЮ

апрель 2023 г. в % к предыдущему месяцу

 **100,31**

Фруитоовощная продукция,
включая картофель

 **98,02**

Огурцы свежие

 **100,00**

Бананы

 **100,60**

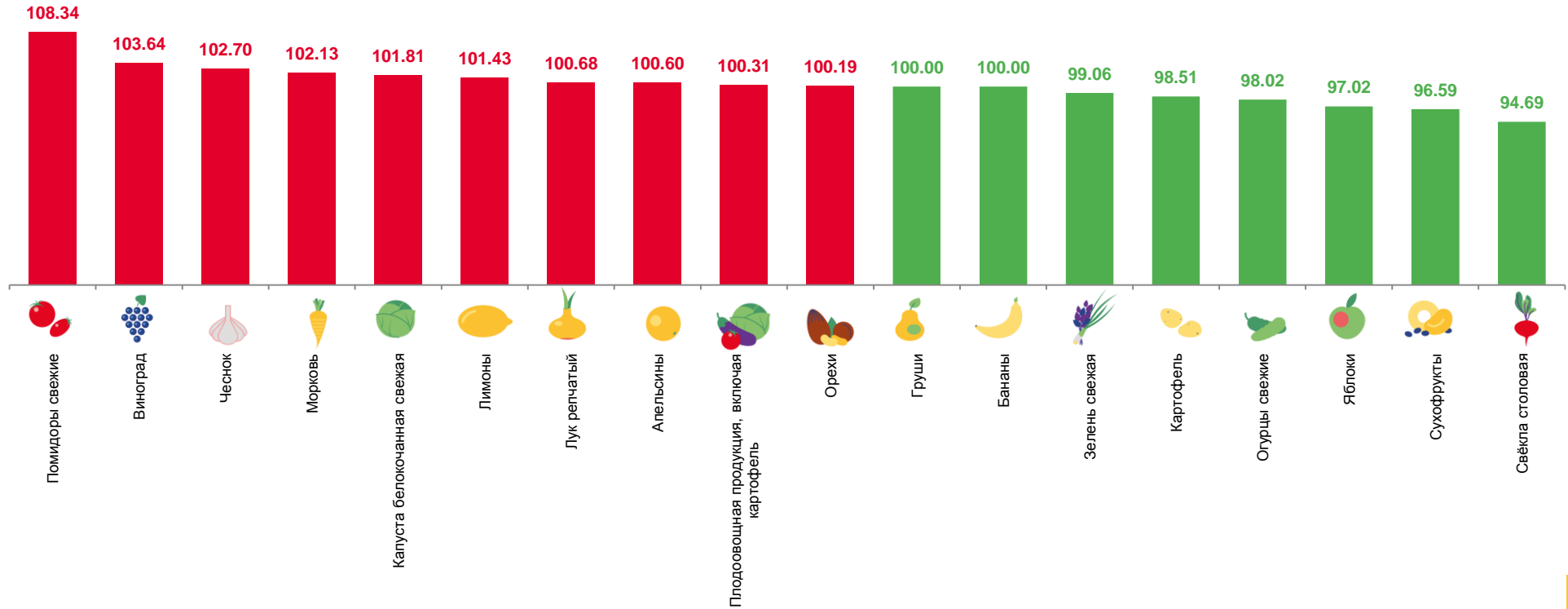
Апельсины

 **102,13**

Морковь

 **100,68**

Лук репчатый



СРЕДНИЕ ЦЕНЫ НА ПЛОДООВОЩНУЮ ПРОДУКЦИЮ

апрель 2023 г., рублей за килограмм



Яблоки



242,84

Помидоры
свежие

639,78



Лук репчатый



92,30



Лимоны



329,77



Картофель



84,90



Чеснок



308,52



Апельсины



284,98

Свекла
столовая

101,46

Зелень
свежая

973,61



Груши



359,53



Морковь



113,39



Орехи



1314,95



Виноград



547,60

Капуста
белокочанная
свежая

100,84



Сухофрукты



488,54



Бананы



261,23

Огурцы
свежие

645,42



ИНДЕКСЫ ЦЕН НА ОТДЕЛЬНЫЕ ГРУППЫ НЕПРОДОВОЛЬСТВЕННЫХ ТОВАРОВ

апрель 2023 г. в % к предыдущему месяцу



Непродовольственные товары

101,02



Табачные изделия

100,00



Ткани

104,32



Медикаменты

100,57



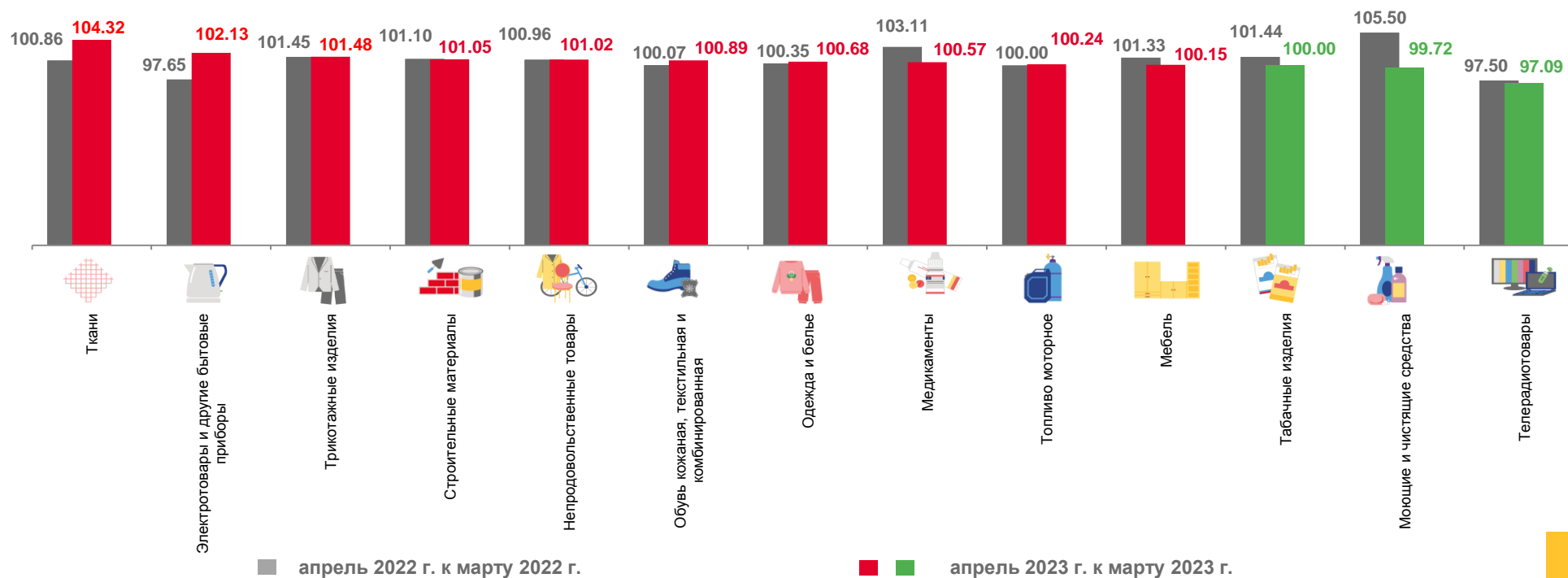
Электротовары и другие бытовые приборы

102,13



Телерадиотовары

97,09



ИНДЕКСЫ ЦЕН НА ОТДЕЛЬНЫЕ ГРУППЫ НЕПРОДОВОЛЬСТВЕННЫХ ТОВАРОВ

апрель 2023 г. в % к декабрю предыдущего года



Непродовольственные товары

101,82



Табачные изделия

103,76



Ткани

105,12



Медикаменты

102,36



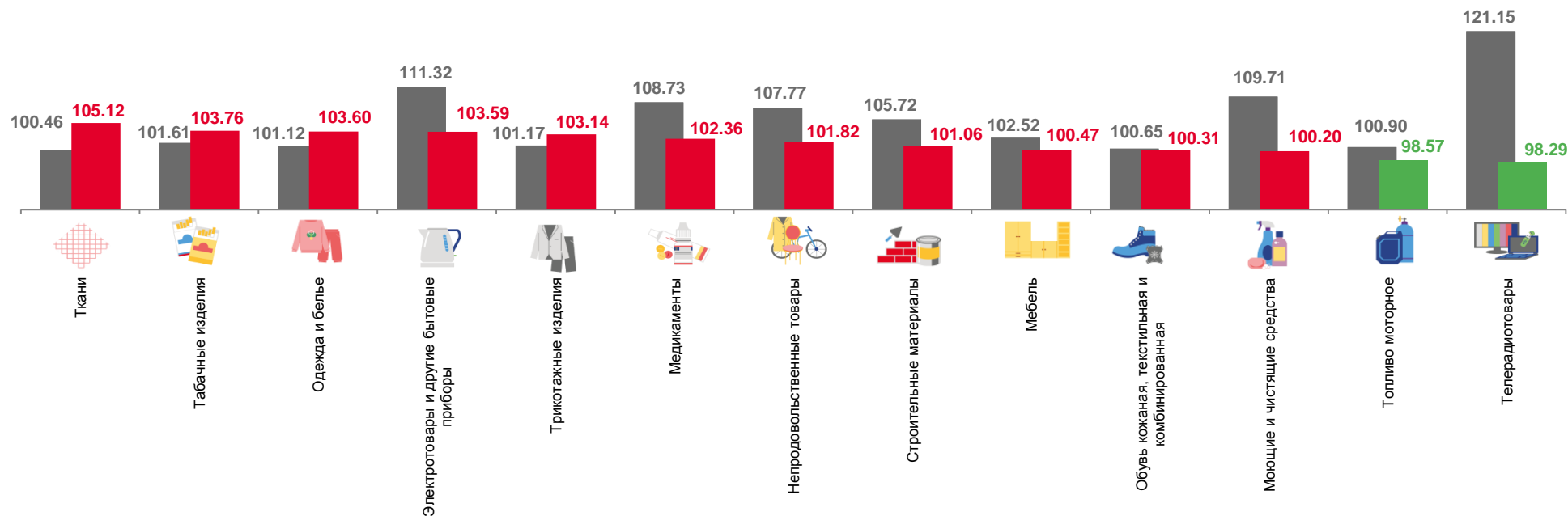
Электротовары и другие бытовые приборы

103,59



Телерадиотовары

98,29



■ апрель 2022 г. к декабрю 2021 г.


■ ■ апрель 2023 г. к декабрю 2022 г.





ИНДЕКСЫ ЦЕН И ТАРИФОВ НА УСЛУГИ

апрель 2023 г. в % к предыдущему месяцу

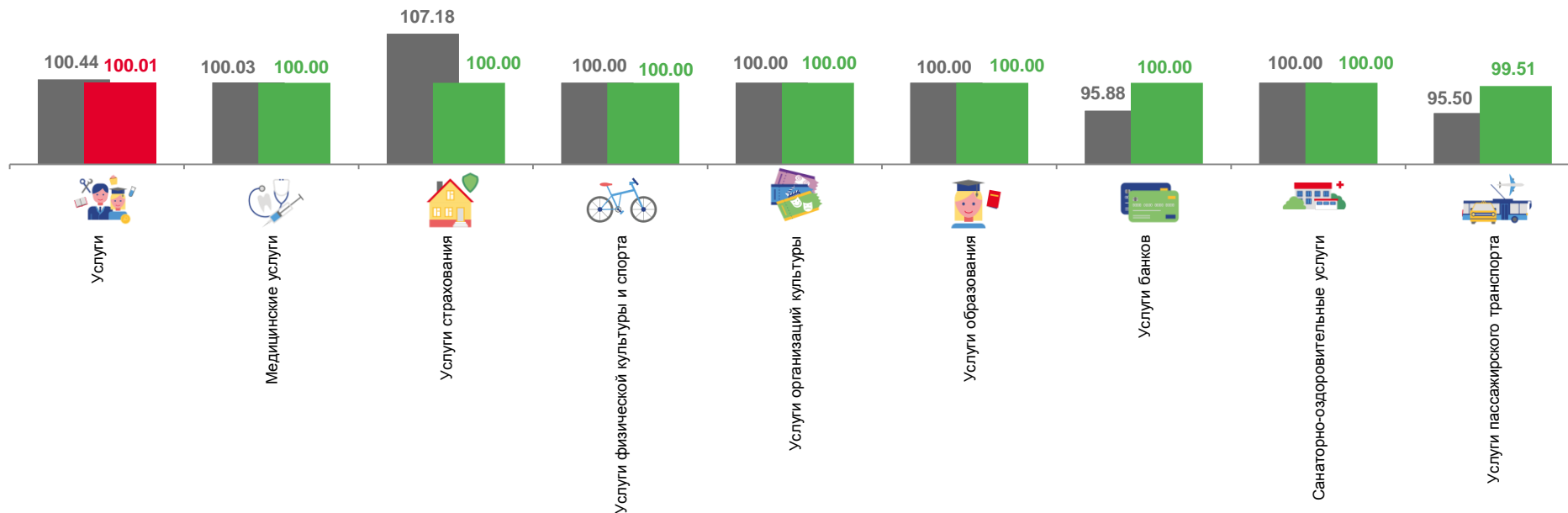
 **100,01**
Услуги

 **100,00**
Услуги физической культуры и спорта

 **100,00**
Услуги страхования

 **100,00**
Медицинские услуги

 **100,00**
Санаторно-оздоровительные услуги



■ апрель 2022 г. к марту 2022 г.


■ апрель 2023 г. к марту 2023 г.




ИНДЕКСЫ ЦЕН И ТАРИФОВ НА УСЛУГИ


апрель 2023 г. в % к декабрю предыдущего года

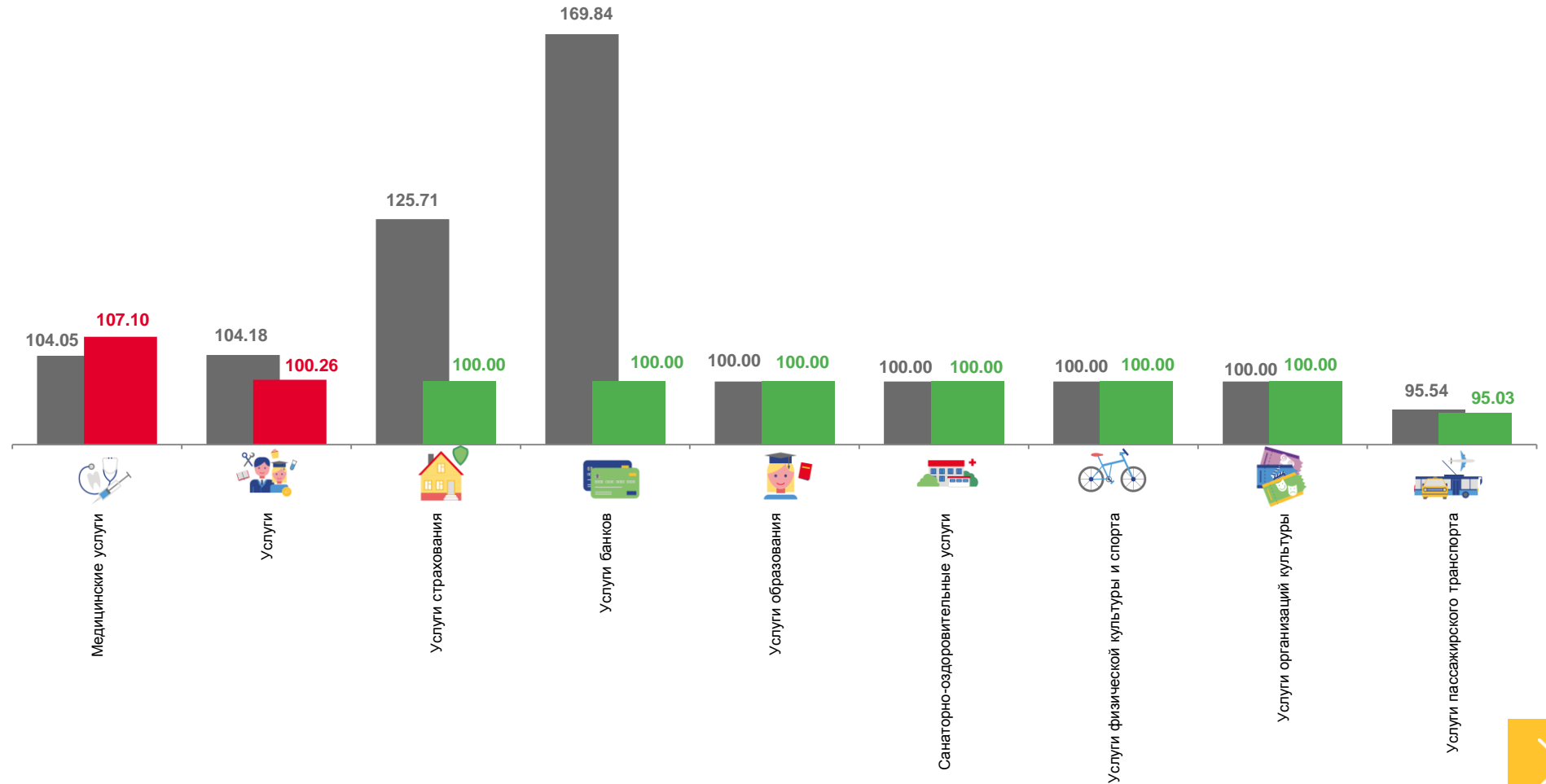
 **100,26**
Услуги

 **100,00**
Услуги физической культуры и спорта

 **100,00**
Услуги страхования

 **107,10**
Медицинские услуги

 **100,00**
Санаторно-оздоровительные услуги



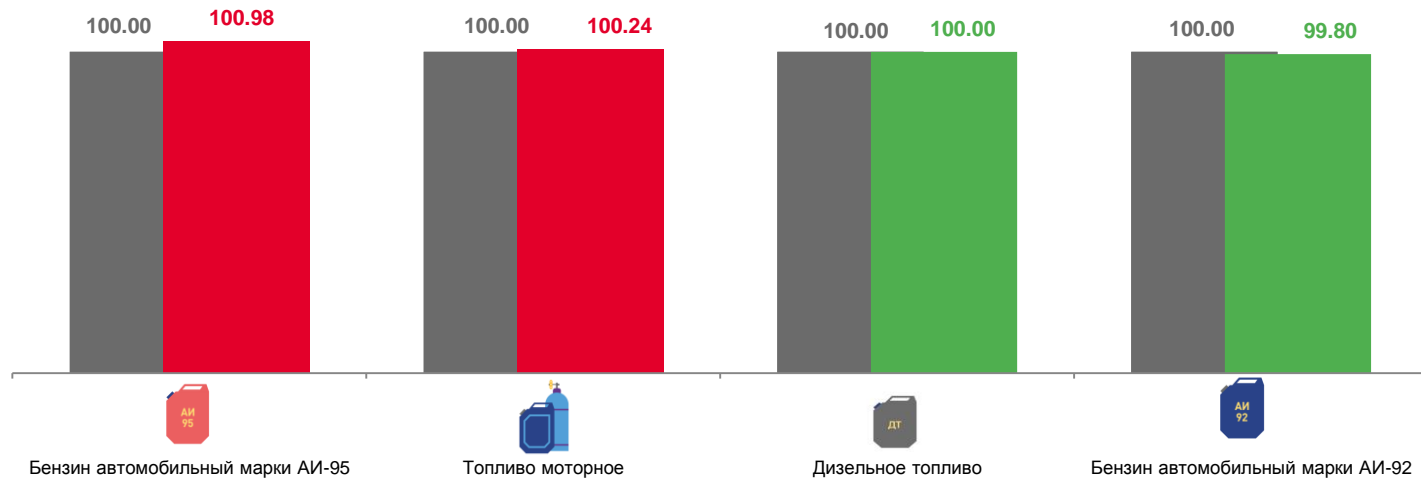
■ апрель 2022 г. к декабрю 2021 г.

■ ■ апрель 2023 г. к декабрю 2022 г.



ИНДЕКСЫ ЦЕН НА ТОПЛИВО МОТОРНОЕ

апрель 2023 г. в % к предыдущему месяцу



■ апрель 2022 г. к марту 2022 г.

■ ■ апрель 2023 г. к марту 2023 г.



ИНДЕКСЫ ЦЕН НА ТОПЛИВО МОТОРНОЕ

апрель 2023 г. в % к декабрю предыдущего года



98,57

Топливо моторное



99,09

Дизельное топливо



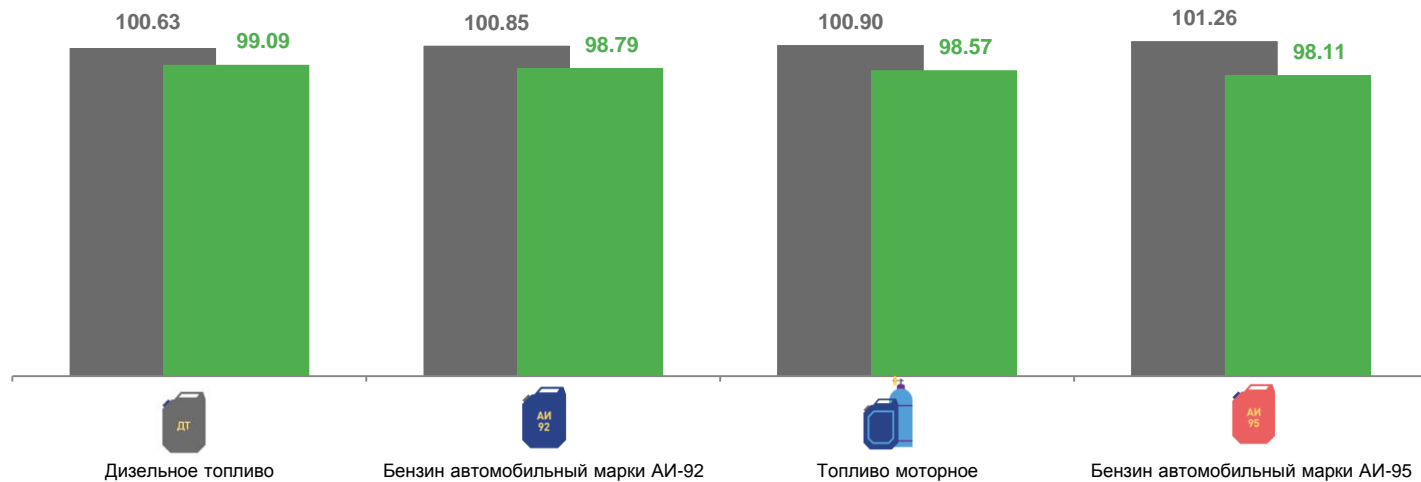
98,11

Бензин автомобильный марки АИ-95



98,79

Бензин автомобильный марки АИ-92



■ апрель 2022 г. к декабрю 2021 г.

■ ■ апрель 2023 г. к декабрю 2022 г.

